

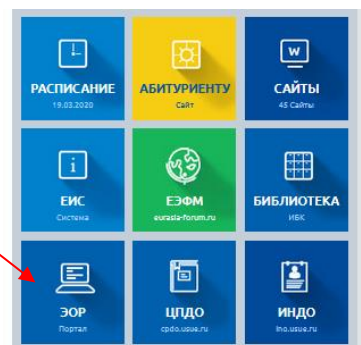
Инструкция по созданию сайта дисциплины на Портале электронных образовательных ресурсов (ЭОР) и добавления студентов на сайт

1. Создание сайта дисциплины на Портале ЭОР 1
2. Добавление группы студентов на сайт 4
3. Добавление нескольких групп студентов на сайт 6


1. Создание сайта дисциплины на Портале ЭОР

- 1.1. Загрузить в браузере сайт УрГЭУ <http://usue.ru>
- 1.2. Перейти по ссылке на Портал образовательных ресурсов (ЭОР)

Ссылка с главного сайта справа внизу - ЭОР

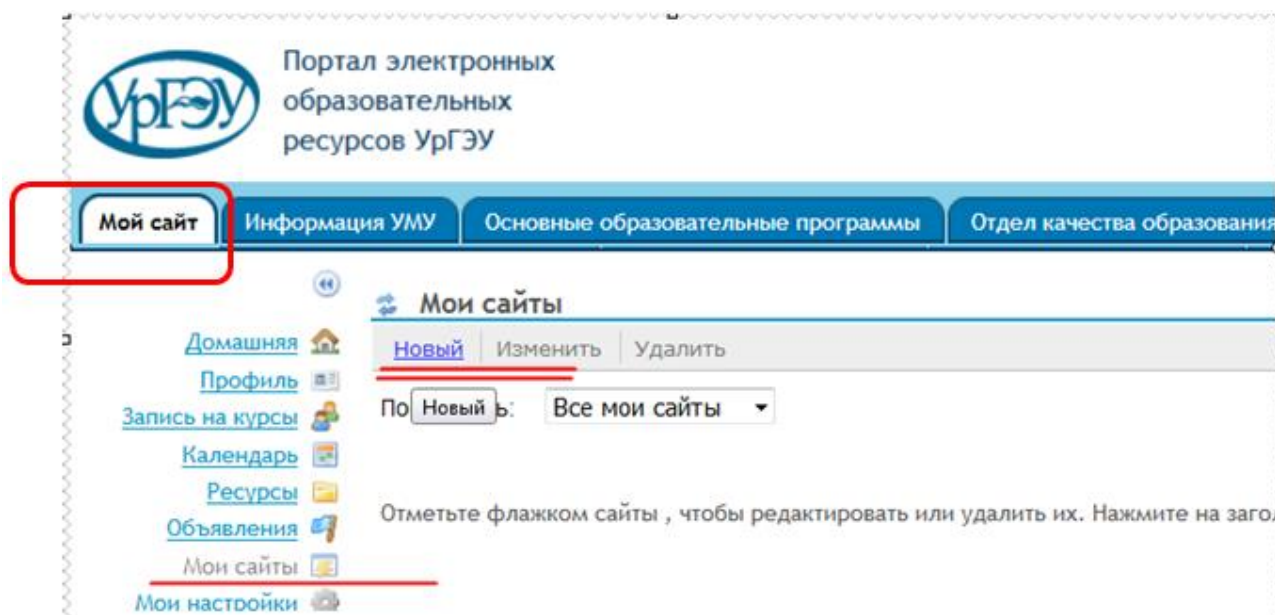


- 1.3. Ввести логин и пароль (совпадает с реквизитами доступа в журнал преподавателя в ЕИС)



ID пользователя: пароль:

- 1.4. На сайте **Мой сайт** выбрать инструменты «**Мои сайты**» - «**Новый**» - проект веб-сайт



- 1.5. Ввести название сайта дисциплины, например, **Информатика**
 Данные «Контактное лицо» и «Контактный адрес электронной почты» заполнятся автоматически

- 1.6. Отметьте инструменты, которые вы хотите добавить на сайт дисциплины.
 Необходимый минимум:

- Задания,
- Зачетная книжка,
- Обмен файлами,
- Объявления
- Ресурсы,
- Статистика
- Тесты и экзамены,
- Чат

Инструменты сайта проекта

Выберите инструменты, чтобы включить их на вашем сайте...

<input checked="" type="checkbox"/>	Главная	Просмотр последний объявлений и сообщений в чате и форуме.
<input type="checkbox"/>	Basic LTI	IMS Basic Learning Tools Interoperability.
<input type="checkbox"/>	Архив электронной почты	Просмотр электронных писем, присланных на сайт.
<input type="checkbox"/>	Веб-ресурсы	Просмотр веб-страниц с внешнего веб-сайта внутри системы Sakai.
<input type="checkbox"/>	Вики	Совместное создание редактирование взаимосвязанных страниц.
<input type="checkbox"/>	Группы	Распределение студентов на группы.
<input checked="" type="checkbox"/>	Задания	Выдача, сбор и проверка заданий в режиме онлайн.
<input checked="" type="checkbox"/>	Зачетная книжка	Хранение и подсчет оценок из «Заданий» и «Тестов».
<input type="checkbox"/>	Импорт материалов из УМК	Импортирование материалов из шаблона УМК в портал.
<input type="checkbox"/>	Календарь	Создание и просмотр событий - лекций, сроков сдачи работ, праздников и т.д.
<input type="checkbox"/>	Модули	Разработка и упорядочение учебных материалов.
<input checked="" type="checkbox"/>	Настройки	Изменение информации о сайте, набора инструментов, доступа участников и т.д.
<input type="checkbox"/>	Новости	Просмотр новостей из RSS-каналов.
<input checked="" type="checkbox"/>	Обмен файлами	Конфиденциальный обмен файлами между преподавателем и студентом.
<input checked="" type="checkbox"/>	Объявления	Отправка объявлений о текущих важных и интересных событиях.
<input type="checkbox"/>	Опросы	Анонимные опросы и голосования
<input type="checkbox"/>	Плеер SCORM-пакетов	Инструмент загрузки и проигрывания учебных материалов, сохранённых в формате SCORM 2004 3ed (SCORM 1.2 не под)
<input type="checkbox"/>	Подкасты	Для работы с информацией об отдельных подкастах (файлах аудио- или видеопередач в интернете) и каналах трансляции
<input type="checkbox"/>	Поиск	Поиск по материалам сайтов.
<input type="checkbox"/>	Презентации	Показ и просмотр слайдов и изображений из «Ресурсов».
<input type="checkbox"/>	Программа курса	Программа курса и требования к студентам
<input checked="" type="checkbox"/>	Ресурсы	Хранение файлов (документов, изображений и т.д.) и ссылок на веб-сайты.
<input type="checkbox"/>	Словарь	Совместное создание и редактирование словаря терминов.
<input type="checkbox"/>	Сообщения	Просмотр сообщений между участниками сайта.
<input type="checkbox"/>	Список участников	Просмотр списка участников сайта.
<input checked="" type="checkbox"/>	Статистика	сбор и обработка статистики активности пользователей.
<input checked="" type="checkbox"/>	Тесты и экзамены	Создание и проведение тестов и экзаменов в режиме онлайн.
<input type="checkbox"/>	Форум	Участие в обсуждениях и личные сообщения
<input type="checkbox"/>	Форум	Форум для обсуждения вопросов курса и оценивания высказываний студентов.
<input checked="" type="checkbox"/>	Чат	Общение в реальном времени с помощью текстовых сообщений.

Повторное использование материалов других сайтов

Нет, спасибо.

Да, с этих сайтов:

test 30102019

Продолжить Назад Отмена

Мои сайты

Домашняя

Профиль

Запись на курсы

Календарь

Ресурсы

Объявления

Мои сайты

Мои настройки

Моя учетная запись

Сведения об обучении

Доступ к сайту проекта

Настройка публичного доступа на сайт...

Статус сайта

При публикации сайт становится доступным его участникам. В настройках публичного доступа вы можете указать, у кого будет доступ к ваш

Опубликовать сайт

Оставить как черновик - доступно только мейнтейнерам сайта

Видимость сайта

ваша сайт может быть сохранен приватным, или можно перечислить(любые части можно сделать доступными для публичного просмотра) Вы

Скрытый

Отображать мой сайт в директории установить совместный доступ к выбранным файлам

Публичный доступ

Настройки доступа позволяют определить, кто будет иметь доступ к сайту после его публикации. Вы можете изменить эти настройки позже, Ваш сайт доступен тем, кого вы добавили как участников. Вы хотите, чтобы у других пользователей тоже был доступ к вашему сайту?

Сайт доступен только для добавленных подписчиков.

Стать участником сайта может любой зарегистрированный в системе пользователь

Продолжить Назад Отмена

1.7. Создать Сайт

Мои сайты

Подтверждение установок вашего сайта проекта

Подтвердите выбор настроек вашего сайта...

Ознакомьтесь со следующей информацией о вашем сайте. Если информация правильная, нажмите "Создать сайт". Если необходимо внести изменения в вашем сайте.

Название сайта:	Информатика
URL сайта	Нет URL
Инструменты:	Главная Задания Зачетная книжка Настройки Объявления Ресурсы Статистика Тесты и экзамены Чат
Доступ:	Только участники сайта
Включен в публичный список сайтов:	Да
Ссылка на иконку:	Нет иконки
Контактное лицо:	Светлана Леонидовна Андреева
Контактный адрес электронной почты:	svetlana@usue.ru
Краткое описание:	Нет краткого описания

Описание:
Сайт создан для размещения методических материалов по дисциплине "Информатика"

[Создать сайт](#) [Назад](#) [Отмена](#)

1.8. Вкладка сайта дисциплины появится вверху страницы или на вкладке Активные сайты

Информатика Активные сайты

Информация о сайте

Настройки

Сайт создан для размещения методических материалов по дисциплине "Информатика"

Главная
Объявления
Ресурсы
Задания
Тесты и экзамены
Зачетная книжка
Чат
Настройки
Статистика

2. Добавление группы студентов на сайт

Чтобы студенты имели доступ к Вашему вновь созданному сайту дисциплины, необходимо подписать группу студентов на только что созданный сайт.

2.1. Инструмент «Настройки», «Добавить участников»

Информатика Активные сайты

Настройки

Информация о сайте | Инструменты | Линейка инструментов | [Добавить участников](#) | Управление блоками пользо...


Ссылка на вышестоящий сайт | Доступ к сайту | Дублировать сайт | Импорт с другого сайта | Импорт из файла

Информатика	
Site URL	https://portal.usue.ru/portal/9144-2670baa367fc
Контактное лицо и адрес электронной почты:	
Доступ:	Только участники сайта
Дата изменения	19.03.2020 11:43
..	

Чтобы добавить участников (студентов) на сайт необходимо:

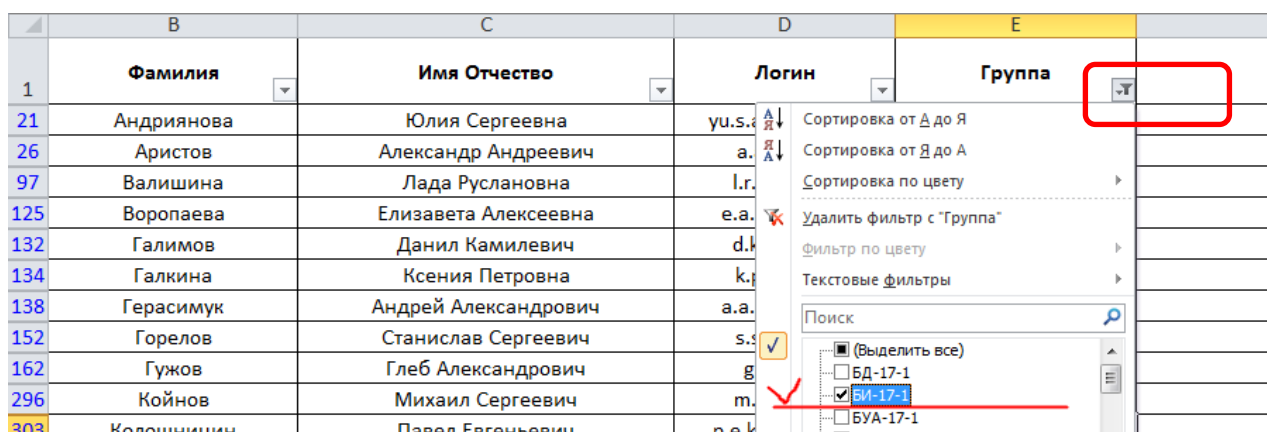
- скачать файл *Логины и пароли студентов.xls* с Портала ЭОР

[Скачать файл с Портала ЭОР](#) (файл будет обновлен в сентябре 2020 г.)

Путь до расположения файла на Портале ЭОР: [Информация УМУ Ресурсы / ИНСТРУКЦИИ](#) / Работа с Порталом+Логины студентов 

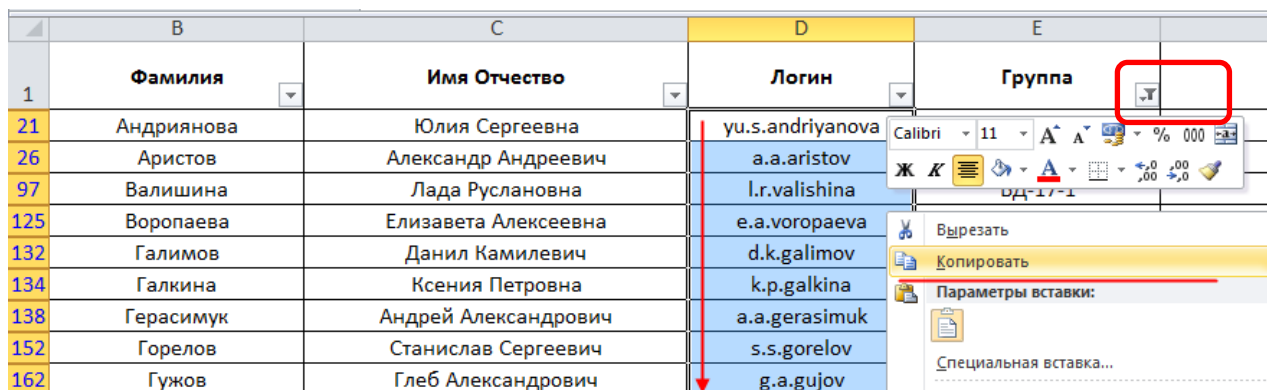
- в столбце Группа выбрать группу, для которой создается сайт (задать фильтр, т.е. проставить флажок)

	В	С	Д	Е
1	Фамилия	Имя Отчество	Логин	Группа
21	Андриянова	Юлия Сергеевна	yu.s...	
26	Аристов	Александр Андреевич	a.a...	
97	Валишина	Лада Руслановна	l.r...	
125	Воропаева	Елизавета Алексеевна	e.a...	
132	Галимов	Данил Камилевич	d.k...	
134	Галкина	Ксения Петровна	k.p...	
138	Герасимук	Андрей Александрович	a.a...	
152	Горелов	Станислав Сергеевич	s.s...	
162	Гужов	Глеб Александрович	g...	
296	Койнов	Михаил Сергеевич	m...	
303	Колошнин	Павел Фягеньевич	p.f.k...	

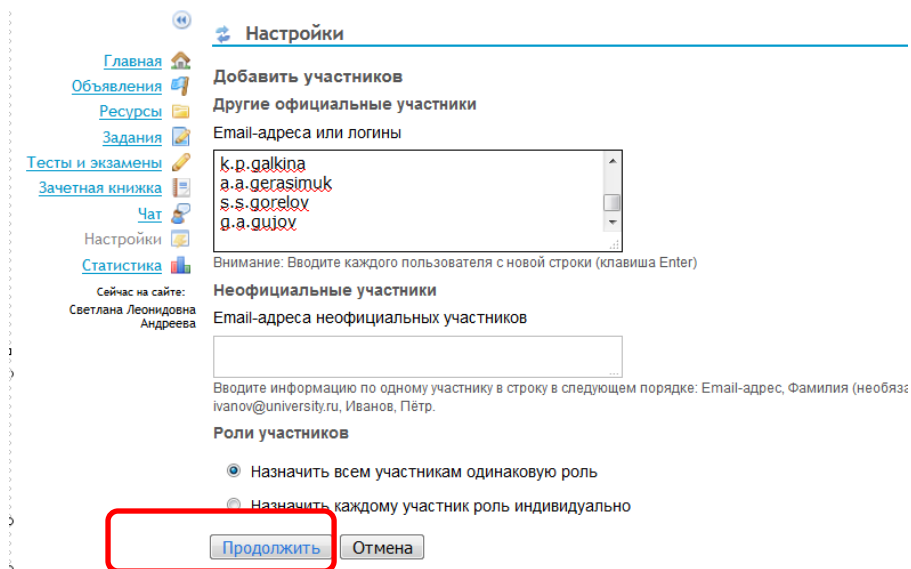


- выделить столбец с логинами студентов нужной группы (по заданному фильтру)
- в контекстном меню (щелчок правой клавишей на выделенном столбце) выбрать меню «Копировать»

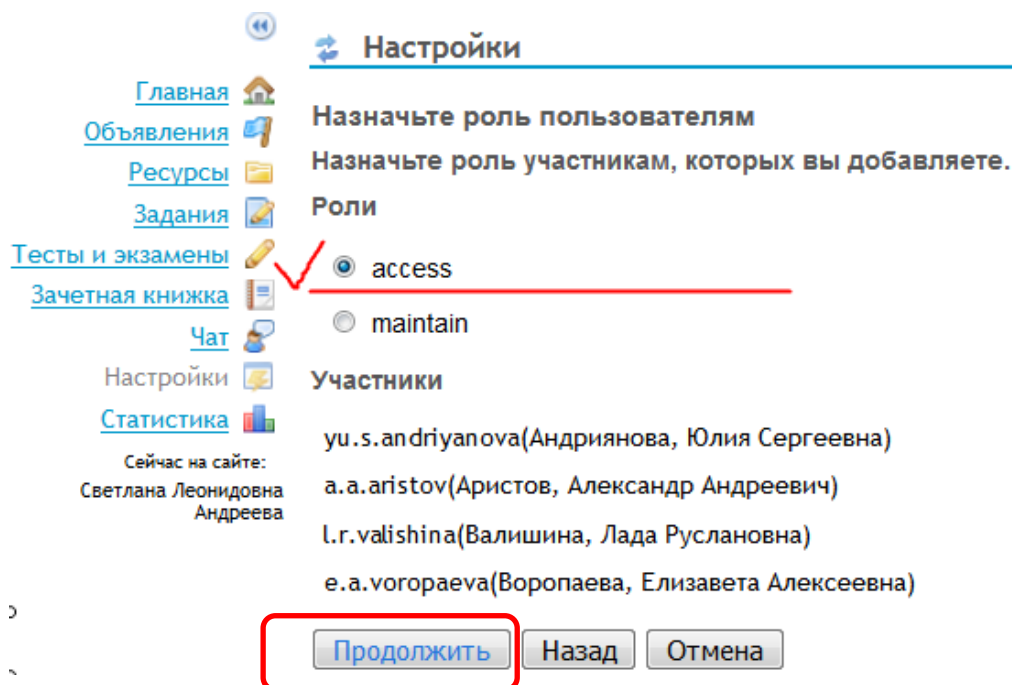
	В	С	Д	Е
1	Фамилия	Имя Отчество	Логин	Группа
21	Андриянова	Юлия Сергеевна	yu.s.andriyanova	
26	Аристов	Александр Андреевич	a.a.aristov	
97	Валишина	Лада Руслановна	l.r.valishina	
125	Воропаева	Елизавета Алексеевна	e.a.voropaeva	
132	Галимов	Данил Камилевич	d.k.galimov	
134	Галкина	Ксения Петровна	k.p.galkina	
138	Герасимук	Андрей Александрович	a.a.gerasimuk	
152	Горелов	Станислав Сергеевич	s.s.gorelov	
162	Гужов	Глеб Александрович	g.a.gujov	



- перейти на экранную форму добавления пользователей на сайт на Портале ЭОР и вставить в окно добавления пользователей, нажав **сочетание клавиш Ctrl+V**
- нажать на кнопку «Продолжить»



- студентам назначить роль **ACCESS** (только доступ на чтение)



3. Добавление нескольких групп студентов на сайт дисциплины

Если дисциплина читается для нескольких групп на сайт можно добавить студентов из нескольких групп.

Рассмотрим пример добавления на сайт студентов двух гр. ВЭД-17-1 и гр. ВЭД-17-2.

Для этого:

- 3.1. В файле формата excel выбрать студентов двух групп, скопировать в буфер обмена логины студентов двух групп

	B	C	D	E
1	Фамилия	Имя Отчество	Логин	Группа
8	Аджайа	Нана Айшас		
56	Белоусова	Вероника Романовна	v.g.	
86	Бушмакин	Александр Михайлович	a.m.	
96	Валеева	Алсу Ирековна	a.i.	
118	Волосникова	Анастасия Андреевна	a.a.v	
147	Голохвастова	Ника Владиславовна	n.v.g	
163	Гукалова	Алена Валерьевна	a.v	
194	Еловикова	Елена Андреевна	e.a	
198	Енгальчева	Эльзара Ленуровна	e.l.e	
199	Еремеев	Денис Сергеевич	d.s	
231	Зудова	Анастасия Яковлевна	a.y	
256	Казанцев	Алексей Анатольевич	a.a.l	
258	Кайгородова	Екатерина Игоревна	e.i.k	

3.2. В инструменте «Настройки», «Добавить участников», в поле «Email-адреса или логины» ввести логины студентов двух групп (контекстное меню *Вставить* или нажатие клавиш **ctrl+V**)

Настройка: Информатика | Активные сайты

Настройки

Информатика

Site URL

Контактное лицо и адрес электронной почты:

Доступ:

Добавить участников

Другие официальные участники

Email-адреса или логины

a.v.gukalova
e.a.klovikova
e.l.engalychева
d.s.eremeey

Внимание: Вводите каждого пользователя с новой строки (клавиша Enter)

Неофициальные участники

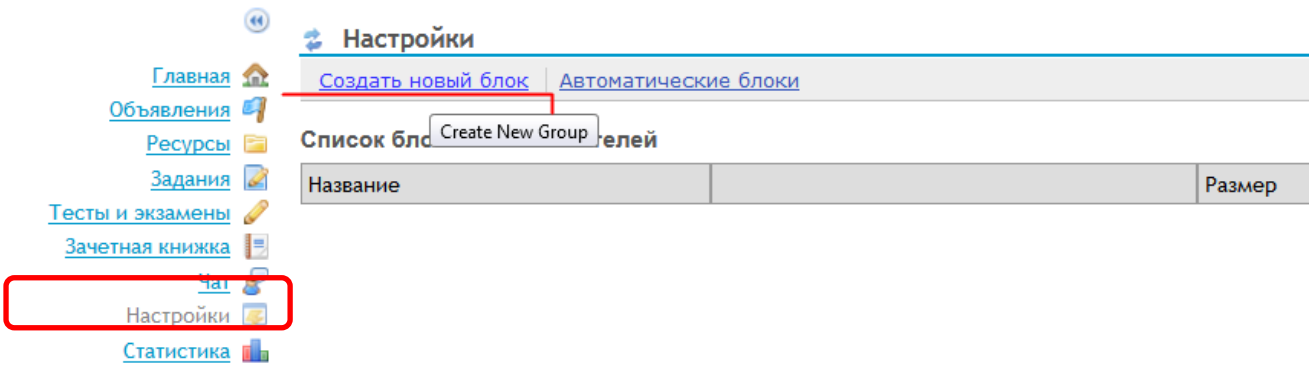
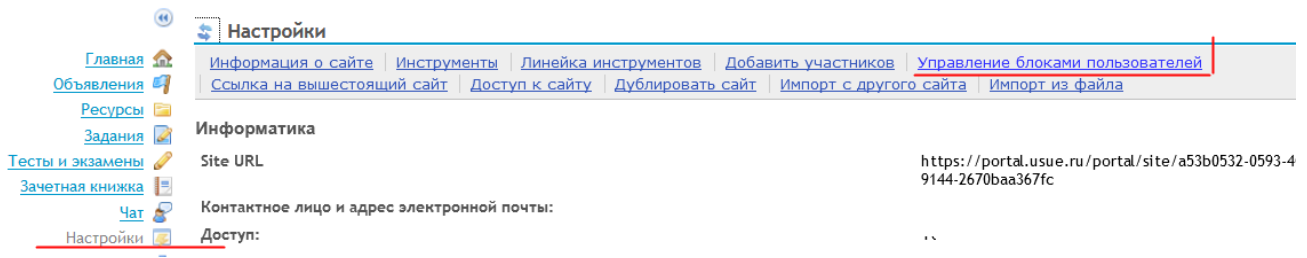
Email-адреса неофициальных участников

Продолжить | Отмена

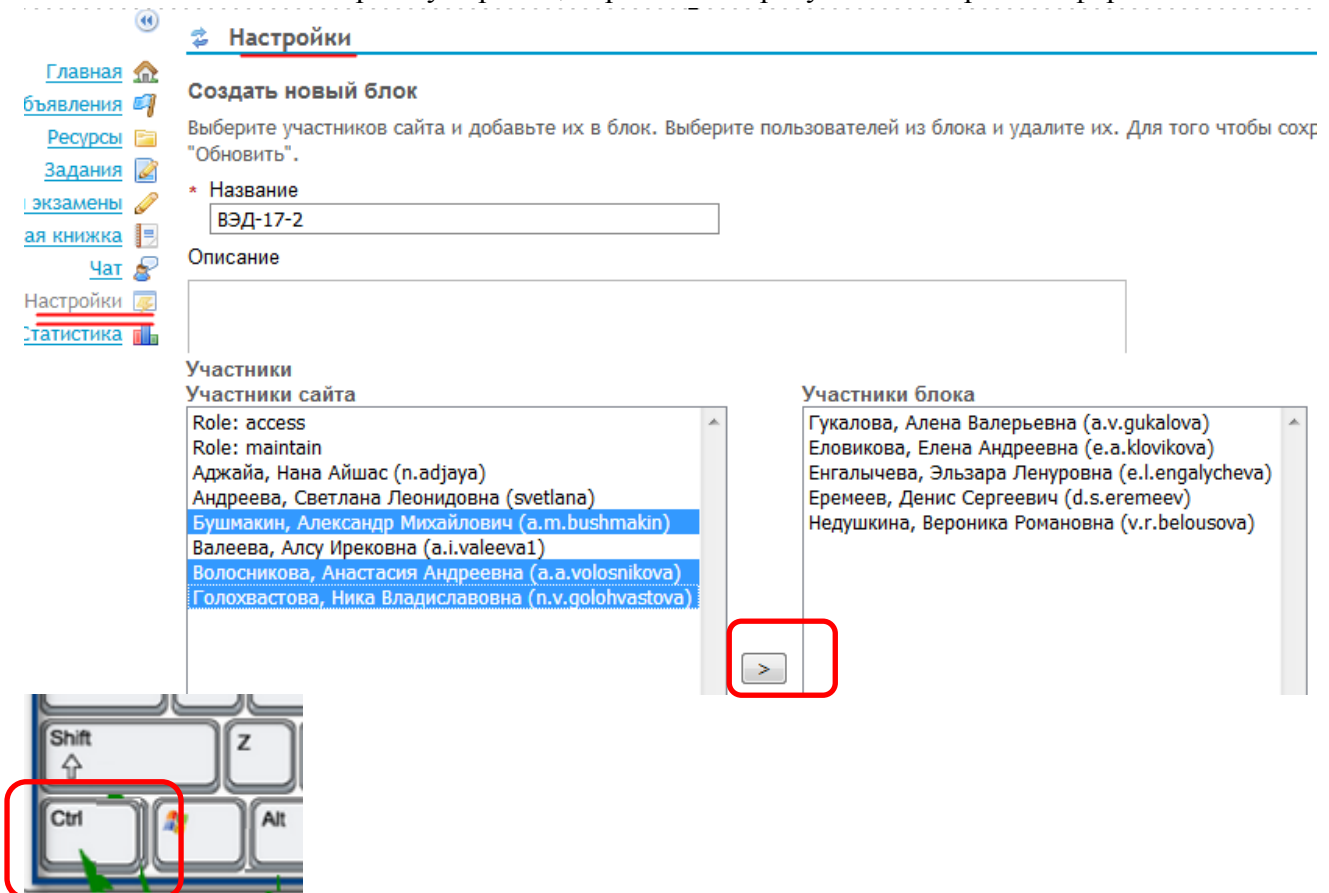
3.3. Далее, для удобной проверки заданий необходимо распределить студентов на две группы, т.е. на два отдельных блока пользователей.

В рассматриваемом примере будет создано два блока пользователей (группы ВЭД-17-1 и -2).

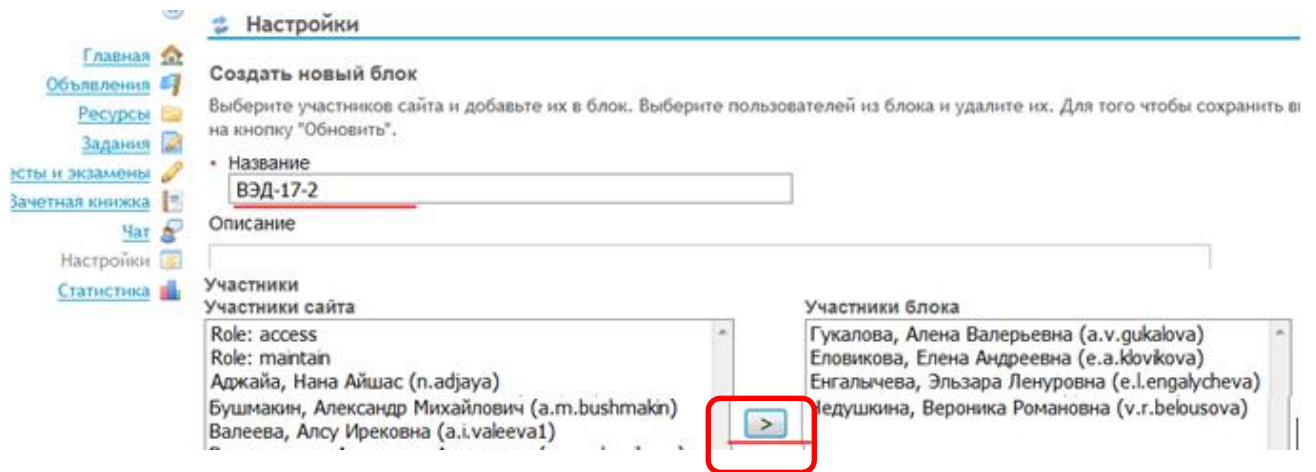
- Инструмент «Настройки», «Управление блоками пользователей», Создать новый блок



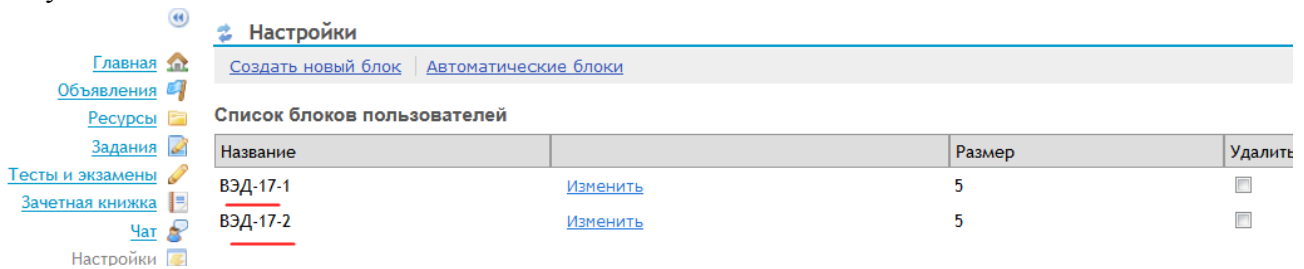
- Ввести наименование группы. При нажатой клавише **ctrl** выбрать (выделить) сразу несколько студентов гр. ВЭД-17-1 в левой части экранной формы и, нажав на пиктограмму стрелки, перенести в правую часть экранной формы



- Аналогично создать второй блок для студентов гр. ВЭД-17-2

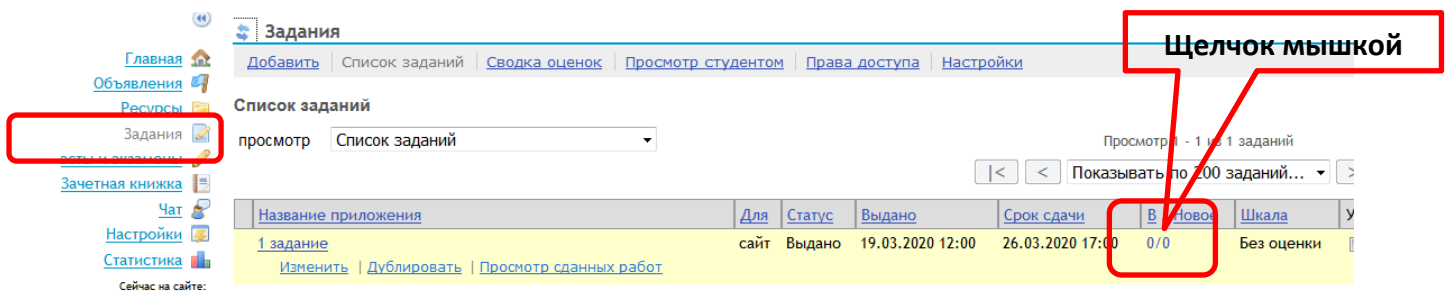


Результат:

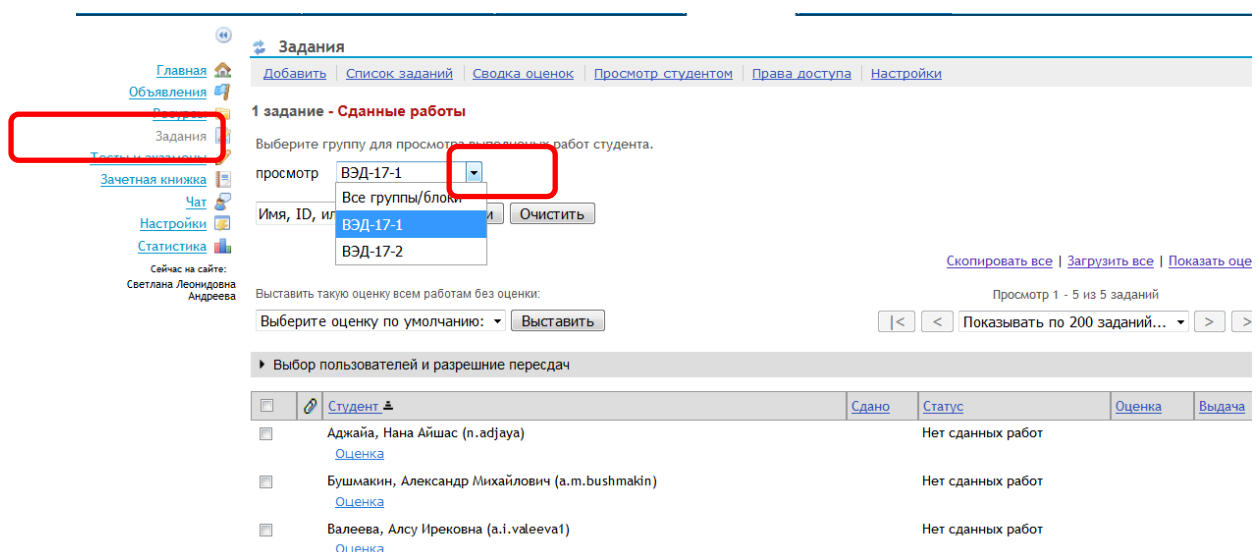


Далее, при проверке заданий можно будет отфильтровать задания студентов только одной группы, выбранной в фильтре.

См. пример проверки задания 1:



В раскрывающемся списке выбрать нужную группу



Результат: Открыть инструмент «Задания» и на экранной форме будут показаны сданные задания студентов только **одной** группы

Задания

[Главная](#) [Объявления](#) [Ресурсы](#) [Задания](#) [Тесты и экзамены](#) [Зачетная книжка](#) [Чат](#) [Настройки](#) [Статистика](#)

Сейчас на сайте: Светлана Леонидовна Андреева

[Добавить](#) [Список заданий](#) [Сводка оценок](#) [Просмотр студентом](#) [Права доступа](#) [Настройки](#)

1 задание - Сданные работы

Выберите группу для просмотра выполненных работ студента.

ВЭД-17-1

[Скопировать все](#) | [Загрузить все](#)

Просмотр 1 - 5 из 5 заданий

Выберите оценку по умолчанию:

Выбор пользователей и разрешение пересдач

<input type="checkbox"/>	Студент	Сдано	Статус	Оцен
<input type="checkbox"/>	Аджайа, Нана Айшас (n.adjaia) Оценка		Нет сданных работ	
<input type="checkbox"/>	Бушмакин, Александр Михайлович (a.m.bushmakIn) Оценка		Нет сданных работ	
<input type="checkbox"/>	Валеева, Алсу Ирековна (a.i.valeeva1) Оценка		Нет сданных работ	